




























Statistik

Alingsås		
Visa kommentar från Länsstyrelsen		
		2024
Antalet invånare	42 722 personer	
Antalet tjänster i årsarbetstid	3,00	
Antalet ställföreträdarskap	522 st	
Antalet ställföreträdare	497 st	
Fördelningen på olika kategorier av ställföreträdarskap		
- Godmanskap enligt föräldrabalken 11 kap. 4 §	276 st	
- Gode män enligt föräldrabalken 11 kap. 4 §	194 st	
- Övriga godmanskap enligt föräldrabalken 11 kap. 1-3 §	9 st	
- Övriga gode män enligt föräldrabalken 11 kap. 1-3 §	5 st	
- Godmanskap för ensamkommande barn	1 st	
- Gode män för ensamkommande barn	1 st	
- Förvalterskap enligt föräldrabalken 11 kap 7 §	54 st	
- Förvaltare enligt föräldrabalken 11 kap 7 §	35 st	
- Förmynderskap enligt föräldrabalken 10 kap.	182 st	
- Förmyndare enligt föräldrabalken 10 kap.	262 st	
Antalet ställföreträdaruppdrag för vilka arvode inte tas ut	83 st	
Det sammanlagda värdet av tillgångar och inkomster som ställföreträdarna i kommunen förvaltar åt sina huvudmän	277 952 231 kr	
- Tillgångar	194 918 703 kr	
- Inkomster	83 033 528 kr	
Antalet registrerade förmynderskap med kontrollåtgärder enligt 13 eller 15 kap.föräldrabalken	19 st	
Antalet ställföreträdare som entledigas utan att godmanskapet eller förvalterskapet samtidigt upphör	54 st	
Antalet godmanskap eller förvalterskap som upphör på grund av att det saknas ställföreträdare och en ny inte kan utses	0 st	
Överförmyndarens totalkostnad per ställföreträdarskap respektive kommuninvånare		
- Totalkostnad per ställföreträdarskap	8 093 kr	
- Totalkostnad per kommuninvånare	98 kr	
Uppgift om totalkostnaden för ställföreträdarnas arvode och fördelningen av kostnaden mellan enskilda och kommunen		
- Totalkostnad beslutade arvoden	4 588 881 kr	
- Kommunens del i kronor	1 214 838 kr	
- Kommunens del i procent	26 %	
- Enskildes del i kronor	3 374 043 kr	
- Enskildes del i procent	74 %	
Antalet redovisningshandlingar som överförmyndaren har granskat och hur många av dem som varit med anmärkning		
- Granskade redovisningshandlingar	449 st	
- varav granskade med anmärkning	16 st	